

# Tout ce que vous ne savez pas sur les clés USB | Denis JACOPINI



La majorité des personnes savent très bien que la clé USB est un support de stockage amovible, c'est ce qui leur fait penser qu'une clé USB permet uniquement de stocker des fichiers à partir de tout système disposant de prises USB ou de transférer des données entre ordinateur. Or la clé USB peut être utilisée de plusieurs manières différentes.



Aujourd'hui, je vais vous montrer qu'il existe d'autres fonctions plus intéressantes qu'on peut leur faire à l'aide d'une simple clé USB.

### 1. Transformer votre clé USB en une barrette mémoire RAM

Une clé USB peut être utilisée pour améliorer les performances de votre ordinateur et augmenter la vitesse de son fonctionnement. L'astuce consiste à utiliser une clé USB pour augmenter la mémoire de votre ordinateur et booster ses performances à l'aide du logiciel eBoostr. Pour en savoir plus, je vous invite à lire cet article: l'utilisation de clé USB en tant que barrette.

### 2. Sécuriser votre PC avec une clé USB

On peut aussi utiliser une clé USB pour sécuriser son PC. L'utilitaire Rohos Logon Key fera en sorte que votre ordinateur s'ouvrira automatiquement au moment où vous insérerez la clé USB et se verrouillera lorsque vous la retirerez. Vous pourrez donc quitter votre ordinateur en toute sérénité. Pour en savoir plus, je vous invite à lire l'article suivant: la sécurité de votre PC avec une clé USB

### 3. Création d'une clé USB rootkit

Une autre fonction qu'on peut l'utiliser avec une clé USB, c'est la récupération des mots de passe d'un ordinateur. La clé USB s'exécute automatiquement et récupère la plupart des mots de passe stockés sur votre ordinateur. Il est vraiment très utile surtout quand on perd les mots de passe. Pour en savoir les étapes pour créer une clé USB rootkit, je vous invite à lire cet article: création d'une clé USB rootkit.

### 4. Injecter une backdoor dans une machine Windows avec une clé USB

On peut aussi utiliser une clé USB pour accéder à votre PC à distance depuis n'importe quelle machine. Pour créer votre USB backdoor suivez les étapes de notre article: injection d'une backdoor dans une machine Windows avec une clé USB.

### 5. Emporter dans une clé USB vos logiciels préférés sans avoir besoin de les installer

Enfin, une autre fonction qui pourrait vous intéresser: c'est d'utiliser des logiciels stockés sur votre clé USB sans avoir besoin de les installer. Pour cela, il faut installer le programme gratuit **PortableApps**.

Il devient alors très facile d'ajouter vos logiciels préférés au lanceur d'applications portable « PortableApps ». Un outil principalement destiné aux développeurs qui enrichit et complète la suite logicielle référencée en la matière. Le logiciel Open Source PortableApps propose déjà un panel très large d'applications portables : Firefox, LibreOffice, Google Chrome, Skype ou encore Dropbox. Ce lanceur vous permet d'utiliser les logiciels stockés sur la clé USB depuis un autre PC sans avoir à les installer.

Comme nous l'avons vu précédemment, une clé USB peut servir à autre chose qu'à stocker des données. Elle possède d'autres avantages. Si vous avez d'autres fonctions d'une clé USB, n'hésitez pas de les partager avec nous dans un commentaire. □

Article original de Ahmed



Denis JACOPINI est Expert Informatique assermenté spécialisé en cybercriminalité et en protection des données personnelles.

- Expertises techniques (virus, espions, piratages, fraudes, arnaques Internet...) et judiciaires (investigations téléphones, disques durs, e-mails, contentieux, détournements de clientèle...);
- Expertises de systèmes de vote électronique ;
- Formations et conférences en cybercriminalité ;
- Formation de C.I.L. (Correspondants Informatique et Libertés) ;
- Accompagnement à la mise en conformité CNIL de votre établissement.



[Contactez-nous](#)

Réagissez à cet article

Original de l'article mis en page : Tout ce que vous ne savez pas sur les clés USB | FunInformatique

# Fraude sur Internet : comment éviter les pièges | Denis JACOPINI

Notre métier en RGPD et en CYBER : Auditer, Expertiser, Accompagner, Former et Informer					
 <p><b>LE NET EXPERT</b> AUDITS &amp; EXPERTISES</p>	 <p><b>LE NET EXPERT</b> EXPERTISES DE SYSTÈMES DE VOTES ÉLECTRONIQUES</p>	 <p><b>LE NET EXPERT</b> RGPD CYBER MISES EN CONFORMITÉ</p>	 <p><b>LE NET EXPERT</b> SPY DETECTION Services de détection de logiciels espions</p>	 <p><b>LE NET EXPERT</b> FORMATIONS</p>	 <p><b>LE NET EXPERT</b> ARNAQUES &amp; PIRATAGES</p>
		<h2>Fraude sur Internet : comment éviter les pièges</h2>			

**Les fraudes sur Internet sont de plus en plus fréquentes. Apprenez à éviter les pièges tendus par ces pirates qui se font passer pour EDF, la Caf ou encore l'Assurance maladie.**

Si vous bénéficiez d'une aide de la Caf, êtes client EDF ou assuré social, il est possible que vous soyez victimes d'arnaques sur Internet appelées phishing.

Des pirates envoient des e-mails frauduleux pour récupérer vos données personnelles, vous soutirer de l'argent, voire usurper votre identité.

#### **En quoi consiste le phishing ?**

Le phishing (ou hameçonnage) est une fraude pratiquée par des pirates informatiques. Ils envoient en masse et de manière aléatoire de faux e-mails en prenant l'identité de grandes sociétés ou organismes.

Leur objectif : recueillir vos données personnelles afin de vous escroquer. Ils peuvent tenter de récupérer :

- les données d'accès à votre espace personnel ;
- le numéro de votre carte bancaire, votre RIB ;
- votre adresse postale...

Le plus souvent, les messages frauduleux vous informent d'un retard de paiement, d'un remboursement, ou proposent de mettre à jour vos informations personnelles.

Ne cliquez pas sur les liens présents dans ces e-mails car ils peuvent contenir des virus et rediriger vers des sites non sécurisés.

#### **Comment identifier une tentative de phishing ?**

EDF, la Caf et l'Assurance maladie ne demandent jamais de coordonnées bancaires par e-mail (numéro de compte, numéro de carte bancaire, cryptogramme).

Ces données sont strictement confidentielles et sont uniquement requises dans votre espace personnel pour le paiement d'une éventuelle facture par carte bancaire ou par prélèvement automatique.

Afin de ne pas être victime d'une arnaque sur Internet, il est conseillé de regarder :

- l'adresse du site Internet dans la barre de navigation : sécurisée, elle commence toujours par « https » (et non pas « http ») ;
- l'adresse Internet de votre espace personnel. Elle est aussi sécurisée et commence par « https » ;
- l'exactitude de vos informations dans l'espace personnel (numéro de facture EDF, par exemple qui n'est certainement pas le même que celui qui apparaît sur votre véritable facture) ;
- l'orthographe et la syntaxe des messages que vous recevez. Les messages frauduleux comportent souvent des fautes de français.

#### **Comment se protéger des arnaques sur Internet ?**

Si vous avez des doutes concernant l'origine d'un e-mail, il est recommandé de :

- ne pas y répondre ;
- ne pas fournir les données qui vous sont demandées ;
- ne pas cliquer sur les liens ou les boutons présents dans l'e-mail, ne pas ouvrir ses pièces-jointes ;
- signaler le message frauduleux en le transmettant aux adresses suivantes :
  - pour EDF : [message-frauduleux@edf.fr](mailto:message-frauduleux@edf.fr) ;
  - pour la CAF : [www.phishing-initiative.com](http://www.phishing-initiative.com) ;
  - pour l'Assurance maladie : plateforme Pharos ;
- mettre à jour le système de sécurité de votre ordinateur ou de votre smartphone ;
- éviter de consulter des pages Internet contenant vos données confidentielles depuis des ordinateurs installés dans des lieux publics.

#### **Que faire si vous êtes victime d'une fraude sur Internet ?**

Si vous avez cliqué involontairement sur le lien d'un e-mail frauduleux ou si vous avez fourni des informations confidentielles, suivez ces étapes :

- contactez immédiatement votre établissement bancaire et faites opposition ;
- modifiez votre mot de passe directement dans votre espace personnel. Si vous ne parvenez plus à vous connecter, demandez un nouveau mot de passe par e-mail ;
- mettez à jour votre antivirus et procédez à une analyse de votre ordinateur ;
- vérifiez que votre pare-feu est bien activé ;
- sélectionnez l'e-mail frauduleux dans votre boîte de réception et signalez-le comme « indésirable ».

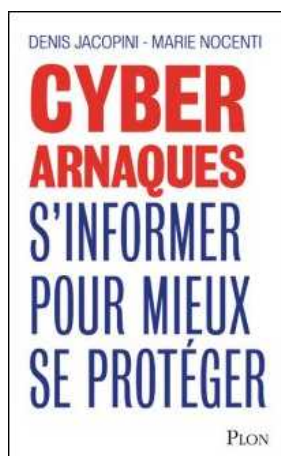
**Le phishing, même une seule tentative, est un délit pénal contre lequel vous pouvez porter plainte au commissariat ou à la gendarmerie la plus proche.**

Pour cela, munissez-vous de tout document permettant d'en identifier l'auteur (copie des e-mails, adresse e-mail ou postale, référence du transfert d'argent effectué...).



CYBERARNAQUES - S'informer pour mieux se protéger (Le Livre)

Denis JACOPINI Marie Nocenti (Plon) ISBN : 2259264220



Denis Jacopini, expert judiciaire en informatique diplômé et spécialisé en cybercriminalité, raconte, décrypte et donne des parades contre toutes les cyberarnaqes dont chacun peut être victime.

Il est témoin depuis plus de 20 ans d'attaques de sites Internet, de piratages d'ordinateurs, de dépouillements de comptes bancaires et d'autres arnaques toujours plus sournoisement élaborées.

Parce qu'il s'est rendu compte qu'à sa modeste échelle il ne pourrait sensibiliser tout le monde au travers des formations et des conférences qu'il anime en France et à l'étranger, il a imaginé cet ouvrage afin d'alerter tous ceux qui se posent la question : Et si ça m'arrivait un jour ?

Plutôt que de présenter une longue liste d'arnaqes Internet recensées depuis plusieurs années, Denis Jacopini, avec la collaboration de Marie Nocenti, auteur du roman Le sourire d'un ange, a souhaité vous faire partager la vie de victimes d'arnaqes Internet en se basant sur des faits réels, présentés sous forme de nouvelles suivies de recommandations pour s'en prémunir. Et si un jour vous rencontrez des circonstances similaires, vous aurez le réflexe de vous méfier sans risquer de vivre la fin tragique de ces histoires et d'en subir les conséquences parfois dramatiques.

Pour éviter de faire entrer le loup dans votre bergerie, il est essentiel de le connaître pour le reconnaître !

Commandez sur [Fnac.fr](http://Fnac.fr)

---

<https://www.youtube.com/watch?v=lDw3kI7ra2s>

06/04/2018 A l'occasion de la sortie de son livre "CYBERARNAQUES : S'informer pour mieux se protéger", Denis JACOPINI répond aux questions de Valérie BENHAÏM et ses 4 invités : 7 Millions de victimes de la Cybercriminalité en 2010 (Symantec) 13,8 Millions de victimes de la Cybercriminalité en 2016 (Symantec) 19,3 Millions de victimes de la Cybercriminalité en 2017 (Symantec) Plus ça va moins ça va ? Peut-on acheter sur Internet sans risque ? Si le site Internet est à l'étranger, il ne faut pas y aller ? Comment éviter de se faire arnaquer ? Comment on fait pour renifler une arnaque sur Internet ? Comment avoir un coup d'avance sur les pirates informatiques ? Quelle est l'arnaque qui revient le plus souvent ? Denis JACOPINI vous répond sur C8 avec Valérie BENHAÏM et ses invités.

Commandez sur [Fnac.fr](https://www.fnac.fr)

---

[https://youtu.be/usg12zkRD9I?list=UUoHqj\\_HKcbzRuvIPdu3FktA](https://youtu.be/usg12zkRD9I?list=UUoHqj_HKcbzRuvIPdu3FktA)

12/04/2018 Denis JACOPINI est invité sur Europe 1 à l'occasion de la sortie du livre "CYBERARNAQUES S'informer pour mieux se protéger"

Comment se protéger des arnaques Internet

Commandez sur [amazon.fr](https://www.amazon.fr)

---



Je me présente : Denis JACOPINI. Je suis l'auteur de ce livre coécrit avec Marie Nocenti, romancière.

Pour ma part, je suis Expert de justice en informatique spécialisé en cybercriminalité depuis 1996 et en protection des Données à Caractère Personnel.

J'anime des formations et des conférences sur le RGPD et la Cybercriminalité pour aider les organismes à se protéger des pirates informatiques et à se mettre en conformité avec la réglementation autour du numérique (dont le RGPD : Règlement Général sur la Protection des Données).

Commandez sur [Fnac.fr](https://www.fnac.fr)

Source :  
<http://www.dossierfamilial.com/fraude-sur-internet-comment-eviter-les-pieges-20905.html>

Auteur : Ysabelle Silly

---



# 10 bonnes pratiques pour des soldes sur Internet en sécurité

Notre métier en RGPD et en CYBER : Auditer, Expertiser, Accompagner, Former et Informer					
 <p><b>LE NET EXPERT</b> AUDITS &amp; EXPERTISES</p>	 <p><b>LE NET EXPERT</b> EXPERTISES DE SYSTEMES DE VOTES ELECTRONIQUES LENETEXPERT.fr</p>	 <p><b>LE NET EXPERT</b> RGPD CYBER MISES EN CONFORMITE</p>	 <p><b>LE NET EXPERT</b> SPY DETECTION Services de détection de logiciels espions</p>	 <p><b>LE NET EXPERT</b> FORMATIONS</p>	 <p><b>LE NET EXPERT</b> ARNAQUES &amp; PIRATAGES</p>
		<p>10 bonnes pratiques pour des soldes sur Internet en sécurité</p>			

**Pour réaliser vos achats en ligne en toute sécurité, ESET vous donne des conseils pour éviter de se faire pirater sa carte bancaire.**

– **Faites attention aux sites Internet que vous ne connaissez pas.** Au moindre doute, n’effectuez pas vos achats, car il peut s’agir d’un faux site Internet qui tente de récupérer les informations de votre carte bancaire.

– **Préparez-vous aux attaques par phishing.** Elles se diffusent massivement par e-mail lors des soldes, car c’est à cette période que les internautes passent le plus de temps sur les sites Internet de vente en ligne. ESET a réalisé une courte vidéo pour vous expliquer comment éviter le phishing par e-mail.

– **Utilisez des méthodes de paiement sécurisé.** Vérifiez que l’URL mentionne HTTPS. Effectuez toujours vos paiements sur des sites Internet chiffrés.

– **Attention aux annonces sur Facebook.** Les plateformes des réseaux sociaux abondent de fausses annonces et sites Internet proposant des offres intéressantes. Évitez également de partager les détails de votre carte bancaire par message : vous ne pouvez pas vérifier l’identité des personnes qui ont accès au compte et qui recevront ces informations.

– **Effectuez toujours vos achats sur des appareils sécurisés et évitez de vous connecter à un Wi-Fi public.** Ce genre d’arnaque, appelé Man-in-the-Middle (MiTM) est très répandu. En 10 minutes, le pirate peut voler toutes les informations vous concernant.

– **Utilisez des mots de passe forts ou un gestionnaire de mots de passe.** Plusieurs études ont montré que les utilisateurs ayant plus de 20 comptes en ligne et étant actifs sur Internet sont plus susceptibles de réutiliser les mêmes mots de passe pour plusieurs accès. Selon le rapport de recherche et de stratégie Javelin, cette méthode augmente de 37% le risque de voir ses comptes compromis. Aussi, les experts ESET recommandent d’utiliser des mots de passe forts mélangeant des minuscules et des majuscules à des symboles et chiffres. Les gestionnaires de mots de passe peuvent être utilisés pour ne pas avoir à les apprendre par cœur. Retrouvez les erreurs les plus courantes lors de l’utilisation d’un mot de passe en cliquant [ici](#).

– **Soyez prudent avec votre smartphone.** Le nombre de cybermenaces sur cette plateforme a considérablement augmenté. Pour commencer, faites vos achats uniquement via des applications certifiées et supprimez les applications dont vous ne vous servez pas. Pensez à désactiver le Wi-Fi lorsque vous faites votre shopping dans un lieu public, privilégiez les données cellulaires, ceci permettra d’empêcher les cybercriminels de vous diriger vers un faux Wi-Fi afin de voler vos informations bancaires.

– **Utilisez une e-carte bleue.** Non seulement elle est déconnectée de vos comptes bancaires et est également assurée contre les fraudes.

– **Respectez les règles de sécurité de base.** Cela peut paraître évident, mais avant de faire vos achats, assurez-vous d’être correctement protégé : installez une solution de sécurité efficace et mise à jour. Optez pour une solution qui offre une navigation sécurisée pour les transactions bancaires. Enfin, ajoutez des mots de passe à votre écran de verrouillage ou un code PIN à votre smartphone.

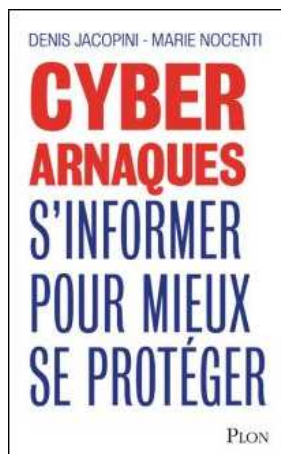
– **Évitez de réaliser vos achats sur différents appareils** (1 à 2 maximum). Plus vous entrerez les informations de votre carte de crédit sur des appareils différents (PC, tablette, smartphone...), plus vous multipliez le risque d’être victime d’une fraude.

[block id="24761" title="Pied de page HAUT"]

---

CYBERARNAQUES - S'informer pour mieux se protéger (Le Livre)

Denis JACOPINI Marie Nocenti (Plon) ISBN : 2259264220



Denis Jacopini, expert judiciaire en informatique diplômé et spécialisé en cybercriminalité, raconte, décrypte et donne des parades contre toutes les cyberarnaqes dont chacun peut être victime.

Il est témoin depuis plus de 20 ans d'attaques de sites Internet, de piratages d'ordinateurs, de dépouillements de comptes bancaires et d'autres arnaques toujours plus sournoisement élaborées.

Parce qu'il s'est rendu compte qu'à sa modeste échelle il ne pourrait sensibiliser tout le monde au travers des formations et des conférences qu'il anime en France et à l'étranger, il a imaginé cet ouvrage afin d'alerter tous ceux qui se posent la question : Et si ça m'arrivait un jour ?

Plutôt que de présenter une longue liste d'arnaqes Internet recensées depuis plusieurs années, Denis Jacopini, avec la collaboration de Marie Nocenti, auteur du roman Le sourire d'un ange, a souhaité vous faire partager la vie de victimes d'arnaqes Internet en se basant sur des faits réels, présentés sous forme de nouvelles suivies de recommandations pour s'en prémunir. Et si un jour vous rencontrez des circonstances similaires, vous aurez le réflexe de vous méfier sans risquer de vivre la fin tragique de ces histoires et d'en subir les conséquences parfois dramatiques.

Pour éviter de faire entrer le loup dans votre bergerie, il est essentiel de le connaître pour le reconnaître !

Commandez sur Fnac.fr

---

<https://www.youtube.com/watch?v=lDw3kI7ra2s>

06/04/2018 A l'occasion de la sortie de son livre "CYBERARNAQUES : S'informer pour mieux se protéger", Denis JACOPINI répond aux questions de Valérie BENHAÏM et ses 4 invités : 7 Millions de victimes de la Cybercriminalité en 2010 (Symantec) 13,8 Millions de victimes de la Cybercriminalité en 2016 (Symantec) 19,3 Millions de victimes de la Cybercriminalité en 2017 (Symantec) Plus ça va moins ça va ? Peut-on acheter sur Internet sans risque ? Si le site Internet est à l'étranger, il ne faut pas y aller ? Comment éviter de se faire arnaquer ? Comment on fait pour renifler une arnaque sur Internet ? Comment avoir un coup d'avance sur les pirates informatiques ? Quelle est l'arnaque qui revient le plus souvent ? Denis JACOPINI vous répond sur C8 avec Valérie BENHAÏM et ses invités.

Commandez sur [Fnac.fr](https://www.fnac.fr)

---

[https://youtu.be/usg12zkRD9I?list=UUoHqj\\_HKcbzRuvIPdu3FktA](https://youtu.be/usg12zkRD9I?list=UUoHqj_HKcbzRuvIPdu3FktA)

12/04/2018 Denis JACOPINI est invité sur Europe 1 à l'occasion de la sortie du livre "CYBERARNAQUES S'informer pour mieux se protéger"

Comment se protéger des arnaques Internet

Commandez sur [amazon.fr](https://www.amazon.fr)

---



Je me présente : Denis JACOPINI. Je suis l'auteur de ce livre coécrit avec Marie Nocenti, romancière.

Pour ma part, je suis Expert de justice en informatique spécialisé en cybercriminalité depuis 1996 et en protection des Données à Caractère Personnel.

J'anime des formations et des conférences sur le RGPD et la Cybercriminalité pour aider les organismes à se protéger des pirates informatiques et à se mettre en conformité avec la réglementation autour du numérique (dont le RGPD : Règlement Général sur la Protection des Données).

Commandez sur [Fnac.fr](https://www.fnac.fr)

Article original de ESET

---

## **Piratage massif sur Twitter :**

# voici comment protéger votre compte (et le récupérer en cas de besoin) | Denis JACOPINI

Notre métier en RGPD et en CYBER : Auditer, Expertiser, Accompagner, Former et Informer					
 <b>LE NET EXPERT</b> AUDITS & EXPERTISES	 <b>LE NET EXPERT</b> EXPERTISES DE SYSTEMES DE VOTES ELECTRONIQUES	 <b>LE NET EXPERT</b> MISES EN CONFORMITE	 <b>SPY DETECTION</b> Services de detection de logiciels espions	 <b>LE NET EXPERT</b> FORMATIONS	 <b>LE NET EXPERT</b> ARNAQUES & PIRATAGES
 <b>Denis JACOPINI</b> vous informe		<b>Piratage massif sur Twitter : voici comment protéger votre compte (et le récupérer en cas de besoin)</b>			

Pas moins de 32 millions d'identifiants Twitter seraient actuellement mis en vente en ligne à la suite d'un piratage massif : des adresses e-mails, des identifiants et des mots de passe, dérobés directement sur les navigateurs des internautes. Voici nos astuces pour mieux protéger votre compte, et le récupérer en cas de piratage.



Le réseau social américain s'est empressé de rassurer ses utilisateurs après les révélations par le site LeakedSource de la mise en vente en ligne de plus de 32 millions d'identifiants Twitter dérobés par des hackers. A la différence de MySpace, victime d'une fuite de données identique en mai dernier, Twitter n'a pas été directement infiltré par les pirates.

D'après LeakedSource, les données dérobées – des adresses e-mail, des identifiants, et des mots de passe – l'ont été directement sur les navigateurs des victimes grâce à des malwares. Evidemment, le risque zéro n'existe pas, néanmoins, des solutions simples peuvent contribuer à compliquer un peu plus l'action de ces hackers malintentionnés. Voici comment procéder.

#### ► Optez pour le bon mot de passe

Bien qu'on rechigne souvent à le faire, de peur de l'oublier, le choix du mot de passe est une étape cruciale pour s'assurer un niveau de protection suffisant. Utilisez autant que possible chiffres, lettres, minuscules, capitales et symboles.

La Commission nationale de l'informatique et des libertés (Cnil) recommande d'utiliser un moyen mnémotechnique : par exemple, la phrase « un Utilisateur d'Internet averti en vaut deux » correspond au mot de passe « 1Ud'Iaev2 ».

#### ► Ajoutez votre numéro de téléphone

En associant un numéro de téléphone à votre compte, vous pourrez profiter de fonctionnalités de sécurité telles que la vérification de connexion (grâce à la réception d'un SMS). Pour ce faire, il suffit de se rendre dans le menu, en haut droite, en cliquant sur votre image de profil. Puis, allez dans la section « Mobile ».

#### ► Comment savoir que votre compte a été piraté

Toujours dans le menu « Réglages », cette fois, rendez-vous dans la section « Vos données Twitter ». Vous pourrez ainsi consulter l'historique des connexions, ainsi que les appareils qui s'y sont connectés. Si, comme dans l'exemple ci-dessous, vous constatez une anomalie (dans notre cas, une connexion depuis le Mexique), cela signifie que votre compte Twitter est compromis.

Twitter pour iPhone	14 janv. 2016 09:44	France
Twitter pour iPhone	14 janv. 2016 09:28	France
Twitter pour iPhone	14 janv. 2016 07:49	France
Twitter.com	14 janv. 2016 02:53	201.173.172.72 Mexique
Twitter.com	14 janv. 2016 02:53	201.172.27.30 Mexique
Twitter pour iPhone	14 janv. 2016 00:20	France
Twitter.com	13 janv. 2016 20:23	France

#### ► Que faire quand son compte est hacké

Le diagnostic classique : vous n'arrivez plus à vous connecter et votre compte se met à tweeter tout seul ou vos amis reçoivent du spam en message privé. Si vous pouvez accéder à votre compte, changez votre mot de passe immédiatement. Twitter propose une réinitialisation du mot de passe en entrant votre email ou bien votre numéro de téléphone (mais pour cela, il faut l'avoir associé comme expliqué plus haut).

Enfin, si aucune de ces solutions ne marche, vous pouvez demander l'assistance de Twitter. Pour terminer, n'oubliez pas de révoquer l'autorisation de toutes les apps utilisant Twitter. Pour ce faire, allez dans « Réglages », puis dans « Applications ».

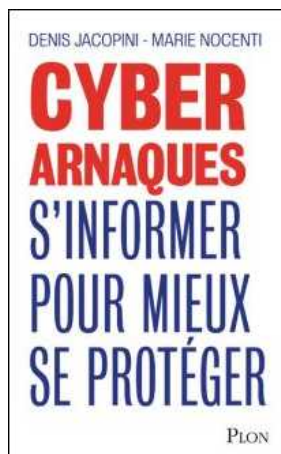
Article original de MATTHIEU DELACHARLERY





CYBERARNAQUES - S'informer pour mieux se protéger (Le Livre)

Denis JACOPINI Marie Nocenti (Plon) ISBN : 2259264220



Denis Jacopini, expert judiciaire en informatique diplômé et spécialisé en cybercriminalité, raconte, décrypte et donne des parades contre toutes les cyberarnaqes dont chacun peut être victime.

Il est témoin depuis plus de 20 ans d'attaques de sites Internet, de piratages d'ordinateurs, de dépouillements de comptes bancaires et d'autres arnaques toujours plus sournoisement élaborées.

Parce qu'il s'est rendu compte qu'à sa modeste échelle il ne pourrait sensibiliser tout le monde au travers des formations et des conférences qu'il anime en France et à l'étranger, il a imaginé cet ouvrage afin d'alerter tous ceux qui se posent la question : Et si ça m'arrivait un jour ?

Plutôt que de présenter une longue liste d'arnaqes Internet recensées depuis plusieurs années, Denis Jacopini, avec la collaboration de Marie Nocenti, auteur du roman Le sourire d'un ange, a souhaité vous faire partager la vie de victimes d'arnaqes Internet en se basant sur des faits réels, présentés sous forme de nouvelles suivies de recommandations pour s'en prémunir. Et si un jour vous rencontrez des circonstances similaires, vous aurez le réflexe de vous méfier sans risquer de vivre la fin tragique de ces histoires et d'en subir les conséquences parfois dramatiques.

Pour éviter de faire entrer le loup dans votre bergerie, il est essentiel de le connaître pour le reconnaître !

Commandez sur Fnac.fr

---

<https://www.youtube.com/watch?v=lDw3kI7ra2s>

06/04/2018 A l'occasion de la sortie de son livre "CYBERARNAQUES : S'informer pour mieux se protéger", Denis JACOPINI répond aux questions de Valérie BENHAÏM et ses 4 invités : 7 Millions de victimes de la Cybercriminalité en 2010 (Symantec) 13,8 Millions de victimes de la Cybercriminalité en 2016 (Symantec) 19,3 Millions de victimes de la Cybercriminalité en 2017 (Symantec) Plus ça va moins ça va ? Peut-on acheter sur Internet sans risque ? Si le site Internet est à l'étranger, il ne faut pas y aller ? Comment éviter de se faire arnaquer ? Comment on fait pour renifler une arnaque sur Internet ? Comment avoir un coup d'avance sur les pirates informatiques ? Quelle est l'arnaque qui revient le plus souvent ? Denis JACOPINI vous répond sur C8 avec Valérie BENHAÏM et ses invités.

Commandez sur [Fnac.fr](https://www.fnac.fr)

---

[https://youtu.be/usg12zkRD9I?list=UUoHqj\\_HKcbzRuvIPdu3FktA](https://youtu.be/usg12zkRD9I?list=UUoHqj_HKcbzRuvIPdu3FktA)

12/04/2018 Denis JACOPINI est invité sur Europe 1 à l'occasion de la sortie du livre "CYBERARNAQUES S'informer pour mieux se protéger"

Comment se protéger des arnaques Internet

Commandez sur [amazon.fr](https://www.amazon.fr)

---



Je me présente : Denis JACOPINI. Je suis l'auteur de ce livre coécrit avec Marie Nocenti, romancière.

Pour ma part, je suis Expert de justice en informatique spécialisé en cybercriminalité depuis 1996 et en protection des Données à Caractère Personnel.

J'anime des formations et des conférences sur le RGPD et la Cybercriminalité pour aider les organismes à se protéger des pirates informatiques et à se mettre en conformité avec la réglementation autour du numérique (dont le RGPD : Règlement Général sur la Protection des Données).

Commandez sur [Fnac.fr](https://www.fnac.fr)

Original de l'article mis en page : Piratage massif sur Twitter : voici comment protéger votre compte (et le récupérer en cas de besoin) – metronews

---

# Victime d'un piratage informatique, quelles sont les bonnes pratiques ?

Notre métier en RGPD et en CYBER : Auditer, Expertiser, Accompagner, Former et Informer					
 <b>LE NET EXPERT</b> AUDITS & EXPERTISES	 <b>LE NET EXPERT</b> EXPERTISES DE SYSTEMES DE VOTES ELECTRONIQUES LENETEXPERT.fr	 <b>LE NET EXPERT</b> RGPD CYBER MISES EN CONFORMITE	 <b>LE NET EXPERT</b> SPY DETECTION Services de detection de logiciels espions	 <b>LE NET EXPERT</b> FORMATIONS	 <b>LE NET EXPERT</b> ARNAQUES & PIRATAGES
 <b>Denis JACOPINI</b> vous informe		<b>Victime d'un piratage informatique, quelles sont les bonnes pratiques ?</b>			

Les cas de piratages informatiques ne se comptent plus depuis bien longtemps. Cependant, si vous vous êtes retrouvés victimes, il est urgent de mettre en pratique des règles de base.

Les 3 axes vers lesquels votre structure devra progresser seront :

- Technique, par une amélioration des mesures de sécurité en place ;
- Juridique, par une présentation, auprès des principaux acteurs de votre structure pour une meilleure acceptation, des principales mesures de mise en conformité avec les règles françaises et européennes relatives à la protection des données personnelles ;
- Humain, par une meilleure prise de conscience des dangers numériques, pour une évolution des comportements vers une utilisation plus responsable des outils numériques.

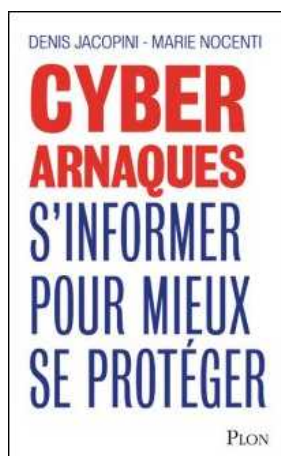
Face à vos besoins d'accompagnement, nos formateurs ont élaboré un parcours destinés aux équipes de direction de votre structure, à l'équipe informatique et aux utilisateurs susceptibles d'être piégés.

En vous accompagnant sur ces 3 axes et auprès de ces 3 profils, vous pourrez alors comprendre comment les pirates informatiques vous ont piégé, découvrir s'ils pourront encore vous piéger et surtout, le plus important, quelles changements mettre en place pour limiter les risques à l'avenir.



CYBERARNAQUES - S'informer pour mieux se protéger (Le Livre)

Denis JACOPINI Marie Nocenti (Plon) ISBN : 2259264220



Denis Jacopini, expert judiciaire en informatique diplômé et spécialisé en cybercriminalité, raconte, décrypte et donne des parades contre toutes les cyberarnaqes dont chacun peut être victime.

Il est témoin depuis plus de 20 ans d'attaques de sites Internet, de piratages d'ordinateurs, de dépouillements de comptes bancaires et d'autres arnaques toujours plus sournoisement élaborées.

Parce qu'il s'est rendu compte qu'à sa modeste échelle il ne pourrait sensibiliser tout le monde au travers des formations et des conférences qu'il anime en France et à l'étranger, il a imaginé cet ouvrage afin d'alerter tous ceux qui se posent la question : Et si ça m'arrivait un jour ?

Plutôt que de présenter une longue liste d'arnaqes Internet recensées depuis plusieurs années, Denis Jacopini, avec la collaboration de Marie Nocenti, auteur du roman Le sourire d'un ange, a souhaité vous faire partager la vie de victimes d'arnaqes Internet en se basant sur des faits réels, présentés sous forme de nouvelles suivies de recommandations pour s'en prémunir. Et si un jour vous rencontrez des circonstances similaires, vous aurez le réflexe de vous méfier sans risquer de vivre la fin tragique de ces histoires et d'en subir les conséquences parfois dramatiques.

Pour éviter de faire entrer le loup dans votre bergerie, il est essentiel de le connaître pour le reconnaître !

Commandez sur [Fnac.fr](http://Fnac.fr)

---

<https://www.youtube.com/watch?v=lDw3kI7ra2s>

06/04/2018 A l'occasion de la sortie de son livre "CYBERARNAQUES : S'informer pour mieux se protéger", Denis JACOPINI répond aux questions de Valérie BENHAÏM et ses 4 invités : 7 Millions de victimes de la Cybercriminalité en 2010 (Symantec) 13,8 Millions de victimes de la Cybercriminalité en 2016 (Symantec) 19,3 Millions de victimes de la Cybercriminalité en 2017 (Symantec) Plus ça va moins ça va ? Peut-on acheter sur Internet sans risque ? Si le site Internet est à l'étranger, il ne faut pas y aller ? Comment éviter de se faire arnaquer ? Comment on fait pour renifler une arnaque sur Internet ? Comment avoir un coup d'avance sur les pirates informatiques ? Quelle est l'arnaque qui revient le plus souvent ? Denis JACOPINI vous répond sur C8 avec Valérie BENHAÏM et ses invités.

Commandez sur [Fnac.fr](https://www.fnac.fr)

---

[https://youtu.be/usg12zkRD9I?list=UUoHqj\\_HKcbzRuvIPdu3FktA](https://youtu.be/usg12zkRD9I?list=UUoHqj_HKcbzRuvIPdu3FktA)

12/04/2018 Denis JACOPINI est invité sur Europe 1 à l'occasion de la sortie du livre "CYBERARNAQUES S'informer pour mieux se protéger"

Comment se protéger des arnaques Internet

Commandez sur [amazon.fr](https://www.amazon.fr)

---





Je me présente : Denis JACOPINI. Je suis l'auteur de ce livre coécrit avec Marie Nocenti, romancière.

Pour ma part, je suis Expert de justice en informatique spécialisé en cybercriminalité depuis 1996 et en protection des Données à Caractère Personnel.

J'anime des formations et des conférences sur le RGPD et la Cybercriminalité pour aider les organismes à se protéger des pirates informatiques et à se mettre en conformité avec la réglementation autour du numérique (dont le RGPD : Règlement Général sur la Protection des Données).

Commandez sur [Fnac.fr](https://www.fnac.fr)

---

# **Formation en cybercriminalité : Virus, arnaques et**



# piratages informatiques, Solutions pour nos entreprises

Notre métier en RGPD et en CYBER : Auditer, Expertiser, Accompagner, Former et Informer					
 <b>LE NET EXPERT</b> AUDITS & EXPERTISES	 <b>LE NET EXPERT</b> EXPERTISES DE SYSTEMES DE VOTES ELECTRONIQUES <i>.fr</i>	 <b>LE NET EXPERT</b> MISES EN CONFORMITE	 <b>SPY DETECTION</b> Services de détection de logiciels espions	 <b>LE NET EXPERT</b> FORMATIONS	 <b>LE NET EXPERT</b> ARNAQUES & PIRATAGES
<b>Denis JACOPINI</b>  <b>vous informe</b>		<b>Formation en cybercriminalité</b> <b>Virus</b> <b>arnaques</b> <b>piratages</b> <b>informatiques,</b> <b>Solutions pour</b> <b>nos entreprises</b>			

## Présentation

Le contexte de l'Internet et l'ampleur du phénomène de la cybercriminalité, nous poussent à modifier nos comportements au quotidien.

Avons-nous raison d'avoir peur ? De quoi doit-on avoir peur ? Comment se protéger ?

Les réponses évidentes sont techniques, mais il n'en est pas moins vrai que des règles de bonnes pratiques et des attitudes responsables seront les clés permettant d'enrayer le phénomène....

## Objectif

Découvrez les règles de bonnes pratiques et des attitudes responsables qui sont les clés permettant d'enrayer ce phénomène.

## Durée

1 journée

ou conférence de 2 heures.

## Public concerné

Chefs d'entreprise, présidents d'associations, élus, décideurs, employés, agents, ....

## Moyens pédagogiques

Vidéo projecteur et sonorisation souhaitée selon la taille de la salle.

## Animateur

Denis JACOPINI

Expert Judiciaire en Informatique diplômé en Cybercriminalité, Droit, Sécurité de l'information, informatique Légale et en Droit de l'Expertise Judiciaire. Spécialisé en Protection des données personnelles et certifié ISO 27005, il a été pendant une vingtaine d'année à la tête d'une société spécialisée en sécurité Informatique.

**Son métier : Aider les professionnels à se protéger des pirates informatiques, et à se mettre en conformité avec la CNIL et le règlement Européen sur la Protection des Données Personnelles.**

Il intervient dans la France entière et à l'étranger pour former ou sensibiliser les décideurs, informaticiens et utilisateurs sur les techniques utilisées par les Pirates informatiques pour piéger leurs victimes et sur les obligations en matière de protection des données à caractère personnel.

Différentes interventions pour :

- Le **Conseil de l'Europe** ;
- Un **Centre d'Enseignement et de Recherche en Informatique** ;
- Le **Centre d'Etudes des Techniques Financières** et d'Ingénierie d'Aix en Provence ;
- Des **écoles d'avocats** ;
- Des **Compagnies d'Experts Judiciaires** ;
- De nombreux clubs ou associations de chefs d'entreprises dans la **France entière et à l'étranger** ;
- Le **Centre National de la Fonction Publique Territoriale** (CNFPT) pour des élus, des S.G. et des agents publics.

(Autorisation de la Direction du travail de l'Emploi et de la Formation Professionnelle – Numéro formateur : 93 84 03041 84)

Plus d'informations sur

: <https://www.lenetexpert.fr/formations-cybercriminalite-protection-des-donnees-personnelles>

[block id="24761" title="Pied de page HAUT"]

**Quelques articles sélectionnés par notre Expert qui pourraient aussi vous intéresser :**

Les 10 conseils pour ne pas se faire «hacker» pendant l'été

Les meilleurs conseils pour choisir vos mots de passe

Victime d'un piratage informatique, quelles sont les bonnes pratiques ?

Victime d'usurpation d'identité sur facebook, tweeter ? Portez plainte mais d'après quel article de loi ?

Attaques informatiques : comment les repérer ?

[block id="24760" title="Pied de page BAS"]

---

# Mise en conformité RGPD, formations et conférences Cybercriminalité et en protection des données personnelles, Expertises et Recherche de preuves

Denis JACOPINI est Expert en Cybercriminalité et en Protection des Données à Caractère Personnel.

Notre métier :

Animation de formations et de conférences

Cybercriminalité (virus, espions, piratages, fraudes, arnaques Internet)

Protection des Données à Caractère Personne (mise en conformité avec la CNIL et le RGPD)

Audits sécurité, Expertises techniques et judiciaires

Audit sécurité (ISO 27005) ;

ID Swatting

Recherche de preuves (Investigations téléphones, disques durs, e-mails, contentieux, détournements de clientèle...) ;

Expertises de systèmes de vote électronique ;

# Comment supprimer une informations gênante sur Internet ? | Denis JACOPINI

Notre métier en RGPD et en CYBER : Auditer, Expertiser, Accompagner, Former et Informer					
 <b>LE NET EXPERT</b> AUDITS & EXPERTISES	 <b>LE NET EXPERT</b> EXPERTISES DE SYSTEMES DE VOTES ELECTRONIQUES	 <b>LE NET EXPERT</b> RGPD CYBER MISES EN CONFORMITE	 <b>SPY DETECTION</b> Services de détection de logiciels espions	 <b>LE NET EXPERT</b> FORMATIONS	 <b>LE NET EXPERT</b> ARNAQUES & PIRATAGES
 <b>Denis JACOPINI</b> VOUS INFORME		<b>Comment supprimer une information gênante sur Internet ?</b>			

Victime d'usurpation d'identité, d'insultes ou de propos diffamatoires, vous désirez faire disparaître une information compromettante d'Internet ? Il est temps d'agir sur votre e-réputation. Les conseils de Denis JACOPINI, expert informatique assermenté.

**1.0. Supprimer**

Nous pouvons considérer plusieurs niveaux de suppression :

- Au niveau des supports (sites Internet) stockant les informations à supprimer vers lesquels pointent les outils permettant de trouver l'information ;
- Au niveau des outils permettant de trouver les informations ;
- Au niveau des supports ayant une copie des informations à supprimer vers lesquels pourraient pointer les outils permettant de trouver l'information ;

**Supprimer la totalité des informations ne peut être garanti**

En effet, les actions menées sur Internet par les utilisateurs sont Internationales. En 2016, dans le monde, nous comptons un peu plus de 3,3 milliards d'internaute et un peu plus d'un milliard de sites Internet. C'est autant d'utilisateurs susceptibles d'enregistrer une information dans leur ordinateur ou la diffuser sur Internet, sur un blog ou un forum dans le plus grand secret.

A ce jour, les seuls moyens à notre disposition pour trouver de l'information sur Internet sont :

- \* soit de connaître l'URL (Uniform Resource Locator) utilisées pour identifier les pages et les sites web (par exemple : <https://www.lenetexpert.fr/contacter-denis-jacopini-expert-judiciaire-en-informatique-correspondant-cnil-cil/>)
- \* soit on passe par des outils permettant de rechercher de l'information (ex : <http://www.google.fr> et on recherche « Contacter Denis JACOPINI »)
- \* soit on passe par des outils spécialisés dans la recherche d'information qui vont scruter dans différents type de services Web (annuaires, réseaux sociaux, espaces de partage, de microblogage...)

Nous sommes en mesure de vous apporter ce service ?

N'hésitez pas à nous contacter

**1.1 Suppression d'informations à une adresse précise**

Prendre contact avec le responsable du site Internet ou le propriétaire du compte contenant l'information est la première étape que nous recommandons.

Par exemple, si une information fautive ou compromettante est constatée à l'adresse suivante : <https://www.lenetexpert.fr/contacter-denis-jacopini-expert-judiciaire-en-informatique-correspondant-cnil-cil/>, le plus simple est de contacter la personne en charge du site internet racine soit <http://www.lenetexpert.fr> en expliquant la raison de notre demande de suppression d'informations

Retrouver la personne responsable du contenu du site Internet peut s'avérer simple (dans le meilleur des cas, le site dispose d'une rubrique « Contact » ou « contactez-nous », ou bien d'une rubrique « Mentions légale » contenant un numéro SIREN, SIRET, l'identité d'un « responsable de la publication »...) ou parfois compliquée (aucune rubrique précédemment citée n'est présente). Il sera alors nécessaire de trouver les coordonnées de la personne en charge de l'hébergement du site internet en question par d'autres moyens en fonctions des informations pouvant être trouvées sur le site Internet ou sur des sites proposant des services de « Whois », répertoriant les informations administratives et techniques relatives au noms de domaines.

Enfin, vous pouvez aussi contacter le responsable d'un site internet en recherchant le nom du site, de la marque ou du service dans des annuaires internet, des moteurs de recherche ou sur des réseaux sociaux ou d'anciennes versions du site internet.

Notez toutefois qu'en France, tous les sites internet édités à titre professionnel ont l'obligation de créer une rubrique « mentions légales » dans laquelle vous pourrez peut-être aussi trouver un numéro SIREN ou SIRET si le site Internet appartient à un professionnel ou une association déclarée à l'INSEE.

Nous sommes en mesure de vous apporter ce service ?

N'hésitez pas à nous contacter

**1.2 Suppression d'informations dans les outils de recherche**

Supprimer une information sur un site Internet n'a pas d'action directe et immédiate sur le contenu des annuaires et des moteurs de recherche. Cependant, supprimer une information sur un site Internet peut avoir des actions à posteriori comme c'est le cas pour les moteurs de recherche, tels que Google, qui disposent de Bots (par exemple les robots GoogleBot) qui scrutent le contenu des sites Internet et le contenu derrière leurs liens, à la recherche de toute modification, ajout ou suppression d'informations.

Supprimer une information sur un site Internet peut ainsi avoir pour effet de supprimer l'information dans l'index de recherche du moteur de recherche mais ceci sera sans garantie en terme de réalisation ou de délai.

Cependant, si le préjudice porte sur la présence sur Internet d'une information compromettante, il ne faut pas perdre de vue qu'un internaute lambda recherche sur Internet dans la quasi totalité des cas en passant par un moteur de recherche.

Notez qu'en France, le moteur de recherche Google est utilisé dans plus de 93% des cas et draine chaque mois un plus de 40 millions de recherches, Bing est utilisé dans un peu plus de 4% des cas et Yahoo dans un peu plus de 2% des cas. Cela laisse très peu de place (moins de 1%) aux autres moyens utilisés pour rechercher de l'information sur Internet.

De plus, une étude de Advanced Web Ranking de février 2015 nous informe que sur la première page de google, le premier résultat récoltera 33% des clics, le second résultat 15,6% des clics, le troisième résultat 10% des clics, le 4ème résultat 7% des clics, le 5ème résultat, 6% des clics, les 5 derniers résultats récoltant seulement 4% des clics.

Il est donc facile de remarquer que 75% des consultations seront réalisées sur la 1ère page. Les liens présents sur la seconde page des résultats de Google récolteront 5% des clics.

Ainsi, plus de 80% des recherches ne concernant que les deux premières pages de Google et ces habitudes de consultation étant quasiment similaires sur appareils mobiles et sur d'autres moteurs de recherche,

compte tenu qu'il sera impossible d'agir sur tous les annuaires, tous les moteurs de recherche et tous les sites Internet,

compte tenu que le coup, les prétendants à l'existence numérique concentrent leurs efforts pour être présents sur ces outils de recherche,

compte tenu que ne pas y être présent sur ces outils de recherche revient à ne tout simplement pas avoir d'existence numérique,

alors, concentrer ses efforts pour disparaître des 3 premières pages des 3 principaux moteurs de recherches sur Internet permettra de faire disparaître 98% des informations indésirables.

À la suite d'une plainte déposée en 2010 auprès de l'Agence espagnole de protection des données, dans son Arrêt du 13 mai 2014, la Cour de Justice de l'Union Européenne accorde aux individus le droit de s'opposer au traitement de leurs données personnelles.

À la suite de cette décision, Google a publié un formulaire en ligne le 31 mai 2014 permettant à chaque citoyen européen de demander le déréférencement des liens qui apparaissent dans une recherche associée à leur nom, tout en prenant en compte l'intérêt prépondérant du public à avoir accès à l'information.

Le mercredi 16 juillet 2014, le moteur de recherche Bing a mis à disposition son formulaire de demande de blocage des résultats de recherches sur Bing en Europe et en décembre de cette même année, Yahoo a mis à disposition son formulaire.

Nous sommes en mesure de vous apporter ce service ?

N'hésitez pas à nous contacter

**2. Comment supprimer**

**2.1 En résumé, pour supprimer une information sur un site Internet à une adresse précise :**

A) Aller sur le site Internet et rentrer en contact avec le site Internet ou avec le responsable de la publication

- rubrique « Contact », « Contactez-nous » ou similaire ;

- rubrique « Mentions légales » ou similaire ;

B) Rechercher le représentant légal de l'activité professionnelle associée au site Internet à partir de son numéro SIREN ou SIRET (liste non exhaustive)

- [www.infogreffe.fr](http://www.infogreffe.fr)

- [www.societe.com](http://www.societe.com)

- [www.europages.com](http://www.europages.com)

- [www.hoovers.com](http://www.hoovers.com)

C) Rechercher la personne en charge de l'hébergement de l'information avec des outils de Whois (liste non exhaustive)

- [www.afnic.fr/fr/produits-et-services/services/whois/](http://www.afnic.fr/fr/produits-et-services/services/whois/)

- [www.gandi.net/whois?lang=fr](http://www.gandi.net/whois?lang=fr)

- [www.whois-raynette.fr/](http://www.whois-raynette.fr/)

- <http://http://whois.domaintools.com>

D) Rechercher la personne en charge de l'hébergement de l'information sur les réseaux sociaux (liste non exhaustive)

- [plus.google.com](http://plus.google.com)

- [www.facebook.com](http://www.facebook.com)

- [www.twitter.com](http://www.twitter.com)

- [www.linkedin.com](http://www.linkedin.com)

- [www.viadeo.com](http://www.viadeo.com)

E) Rechercher la personne en charge de l'hébergement de l'information dans les annuaires et les moteurs de recherche (liste non exhaustive)

- [www.google.com](http://www.google.com)

- [www.google.fr](http://www.google.fr)

- [www.bing.com](http://www.bing.com)

- [www.yahoo.com](http://www.yahoo.com)

- [www.yahoo.fr](http://www.yahoo.fr)

F) Rechercher d'anciennes versions du site Internet qui pourraient contenir des informations par la suite supprimées

- [http://archive.org/web](http://http://archive.org/web) (Wayback machine)

Nous sommes en mesure de vous apporter ce service ?

N'hésitez pas à nous contacter

Si l'information à supprimer est personnelle, en France, vous disposez d'un droit d'accès, de modification ou de suppression à cette information (Article 34 et suivants de la Loi Informatique et Libertés du 6 janvier 1978).

La CNIL met à votre disposition un générateur de courrier (<https://www.cnil.fr/modeles/courrier>) destiné à vous aider à faire exercer vos droits auprès des responsables de sites Internet.

**Exemple de courrier :**

Conformément à l'article 40 de la loi du 6 janvier 1978 modifiée relative à l'informatique, aux fichiers et aux libertés, je vous prie de [objet\_de\_la\_demande]

Vous voudrez bien m'adresser copie de l'enregistrement ainsi modifié.

Je vous rappelle que vous disposez d'un délai maximal de deux mois suivant la réception de ce courrier pour répondre à ma demande, conformément à l'article 94 du décret du 20 octobre 2005 pris pour l'application de la loi du 6 janvier 1978 modifiée.

Je vous prie d'agréer, Madame, Monsieur, l'expression de mes salutations distinguées.

Si l'information à supprimer fait l'objet d'une demande de suppression judiciaire, l'Expert informatique désigné pour réaliser cette mission pourra directement contacter le responsable du site internet pour lui communiquer l'ordonnance justifiant son action et demander le retrait pur et simple de l'information.

En cas de difficulté, remontez la au juge en charge du suivi de votre affaire.

Enfin, si vous n'arrivez pas à trouver ou à contacter une personne en charge du site Internet contenant l'information à supprimer, vous avez la possibilité de signaler un acte d'injure ou de diffamation sur le site Internet du ministère de l'Intérieur : <http://www.internet-signalement.gouv.fr> ou saisir une juridiction de proximité (<https://www.service-public.fr/particuliers/vosdroits/F1785>).

**2.2 En résumé, pour supprimer une information dans les 3 moteurs de recherche les plus utilisés en France :**

A) Google : Accéder au formulaire de demande de suppression de résultats de recherche au titre de la législation européenne en matière de protection des données :

[https://support.google.com/legal/contact/lr\\_eudpa?product=websearch&hl=fr](https://support.google.com/legal/contact/lr_eudpa?product=websearch&hl=fr)

B) Bing : Accéder au formulaire de de demande de blocage des résultats de recherches sur Bing en Europe

<https://www.bing.com/webmaster/tools/eu-privacy-request>

C) Yahoo :

<https://fr.aide.yahoo.com/kb/search/Demande-de-blocage-de-r%C3%A9sultats-de-recherche-sur-Yahoo-Search-Formulaire-pour-r%C3%A9sidents-europ%C3%A9ens-sln24378.html>

D) Une technique appelée le Flooding consiste à produire beaucoup de contenus et de liens pour apparaître dans les premiers résultats et de faire passer le contenu incriminé sur les pages moins consultées.

Nous sommes en mesure de vous apporter ce service ?

N'hésitez pas à nous contacter

**2.3 Si vous pouvez modifier le contenu des pages Web du site Internet :**

A) Supprimez les fichiers ou les dossiers contenant l'information

B) Modifiez la ou les pages d'index ou d'accueil en rajoutant dans l'entête « meta name= »robots » content= »noindex » /> »

C) Par le biais d'un fichier .htaccess vous pouvez aussi rendre privé et protégé par mot de passe l'accès à un dossier

Nous sommes en mesure de vous apporter ce service ?

N'hésitez pas à nous contacter

Bien évidemment cette liste de conseils pas exhaustive et n'attend que vos avis et commentaires pour l'enrichir

[block id="24761" title="Pied de page HAUT"]

**Quelques articles sélectionnés par notre Expert qui pourraient aussi vous intéresser :**

Les 10 conseils pour ne pas se faire «hacker» pendant l'été

Les meilleurs conseils pour choisir vos mots de passe

Victime d'un piratage informatique, quelles sont les bonnes pratiques ?

Victime d'usurpation d'identité sur facebook, tweeter ? Portez plainte mais d'après quel article de loi ?

Attaques informatiques : comment les repérer ?

[block id="24760" title="Pied de page BAS"]

Etude et publication de Denis JACOPINI

LIENS SOURCES

Utilisation des moteurs de recherche en France

<http://www.journaldunet.com/ebusiness/le-net/1087481-parts-de-marche-des-moteurs-de-recherche-en-france/>








Taux de clic en fonction de la position dans les résultats

<http://www.mathiasp.fr/blog/seo/quel-est-le-taux-de-clic-en-fonction-des-positions-dans-google/544>

---

**Anti-phishing, Anti-Malware  
et protection des  
transactions bancaires pour  
ce logiciel de sécurité |**

# Denis JACOPINI

Notre métier en RGPD et en CYBER : Auditer, Expertiser, Accompagner, Former et Informer					
					
			<p>#Anti-phishing, et #Anti-Malware des protection transactions pour ce bancaires logiciel de sécurité</p>		
<p>Maintes fois récompensées par les critiques et les bêta-testeurs, les Editions 2016 des solutions de sécurité ESET sont enfin disponibles. Au programme, de nouvelles interfaces entièrement repensées et un nouvel outil pour sécuriser les transactions bancaires sur ESET Smart Security 9.</p> <p></p> <p>En plus des technologies indispensables comme l'anti-phishing (pour se protéger des e-mails de phishing) et l'anti-malware (pour se protéger des malwares cachés dans des e-mails ou des sites internet infectés) qui protègent les clients contre les menaces d'Internet, ESET Smart Security 9 contient une toute nouvelle protection des transactions bancaires. Cette fonction met à disposition l'ouverture d'un navigateur sécurisé pour veiller à ce que toutes les transactions financières en ligne soient effectuées en toute sécurité. L'utilisateur peut également paramétrer lui-même tous les sites bancaires de paiement en ligne qu'il consulte le plus fréquemment.</p> <p></p>					

[block id="24761" title="Pied de page HAUT"]

Quelques articles sélectionnés par notre Expert qui pourraient aussi vous intéresser :

Les 10 conseils pour ne pas se faire «hacker» pendant l'été

Les meilleurs conseils pour choisir vos mots de passe

Victime d'un piratage informatique, quelles sont les bonnes pratiques ?

Victime d'usurpation d'identité sur facebook, tweeter ? Portez plainte mais d'après quel article de loi ?

Attaques informatiques : comment les repérer ?

[block id="24760" title="Pied de page BAS"]

Source :  
<http://www.tuitec.com/face-a-la-hausse-des-cyberattaques-en-tunisie-eset-lance-ses-nouvelles-solutions/>

## Mise en conformité RGPD, les conseils de notre Expert

Notre métier en RGPD et en CYBER : Auditer, Expertiser, Accompagner, Former et Informer					
 <b>LE NET EXPERT</b> AUDITS & EXPERTISES	 <b>LE NET EXPERT</b> EXPERTISES DE SYSTEMES DE VOTES ELECTRONIQUES	 <b>LE NET EXPERT</b> RGPD CYBER MISES EN CONFORMITE	 <b>SPY DETECTION</b> Services de détection de logiciels espions	 <b>LE NET EXPERT</b> FORMATIONS	 <b>LE NET EXPERT</b> ARNAQUES & PIRATAGES
 <b>MISES EN CONFORMITE</b> PROTECTION DES DONNEES PERSONNELLES CNIL		<b>Mise en conformité RGPD, les conseils de notre Expert</b>			





Depuis le 25 mai 2018, les établissements public ou privés, les associations, les entreprises etc. doivent se mettre en conformité avec un règlement Européen sur la Protection des Données dit RGPD. Face au flou présenté aux organismes, il nous paraissait important d'éclaircir la première étape d'une mise en conformité RGPD : l'Audit RGPD.

#### Art. 30 du RGPD

« Chaque responsable du traitement et, le cas échéant, le représentant du responsable du traitement tiennent un registre des activités de traitement effectuées sous leur responsabilité. »

**Le Net Expert** : Monsieur JACOPINI, quels conseils donnerez-vous à tous ceux qui souhaitent mettre en conformité leur établissement ?

**Denis JACOPINI** : Cette démarche doit commencer par une analyse précise et confidentielle de l'ensemble de vos systèmes de traitements de données.

Sachez qu'**il n'est pas obligatoire de passer par un organisme** pour réaliser ces démarches de mise en conformité.

Mieux que ça, **une démarche de mise en conformité RGPD peut être aidée et même dans certains cas vous coûter 0€.**

En effet, à l'instar du document unique ou d'une démarche qualité, la réalisation de cette démarche par un professionnel n'est pas obligatoire.

**Comment faire pour profiter de cet avantage ?**

En étant accompagné par un organisme de formation inscrit au datadock.

En effet, si vous disposez d'un budget formation, **la mise en conformité RGPD de votre organisme sera prise en charge.**

Vous ne vous sentez pas capable ?

Sachez que depuis 2011 j'accompagne des établissements à se mettre en conformité et qu'**en seulement 2 entretiens, des personnes apprennent la méthodes et sont en mesure de l'appliquer.**

• Lors du premier entretien, j'explique la démarche et l'essentiel des connaissances pour bien démarrer,

• Après quelques mises en pratique, je vous explique lors d'un second entretien les procédures en détail pour que vous atteignez l'autonomie.

En fonction du temps à votre disposition, nous pouvons aussi bien vous apprendre à réaliser ces démarches en toute autonomie (**nous sommes organisme de formation et inscrits au Datadock et pouvez vous apprendre à réaliser vous même ces démarches**) ou bien **les réaliser pour vous** ou bien un mix des deux.

Pour en savoir plus sur les démarches RGPD que nous proposons, consultez le lien :

<https://www.lenetexpert.fr/mise-en-conformite-rgpd-accompagnement-personnalise>.

Si vous voulez en savoir plus sur le formateur, vous pouvez consulter cette page : En savoir plus sur Denis JACOPINI et son équipe).

**Intéressé par une démarche de mise en conformité avec la CNIL ?**

Contatez-nous

Denis JACOPINI

DPO n°15945

formateur n°93 84 03041 84

Accompagnant depuis 2012 de nombreux établissements, Denis JACOPINI, Expert informatique diplômé en cybercriminalité, certifié en gestion des risques sur les systèmes d'information (ISO 27005) et formé par la CNIL depuis 2011 sur une trentaine de thèmes, est en mesure de vous accompagner dans votre démarche de mise en conformité RGPD.



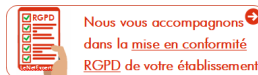
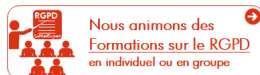
**Besoin d'un expert pour vous mettre en conformité avec le RGPD ?**

Contactez-nous

Accompagné de son équipe d'auditeurs et de formateurs, notre Expert, Denis JACOPINI est spécialisé en cybercriminalité et en protection des Données à Caractère Personnel, formateur depuis 1998 et consultant depuis 1996. Avec bientôt une **expérience d'une dizaine d'années** dans la mise en conformité avec la réglementation relative à la Protection des Données à Caractère Personnel, de formation d'abord technique, Correspondant CNIL en 2012 (CIL : Correspondant Informatique et Libertés) puis en 2018 Délégué à la Protection des Données, en tant que praticien de la mise en conformité et formateur, il lui est ainsi aisé d'accompagner les organismes dans leur démarche de **mise en conformité avec le RGPD**.

« Mon objectif, vous assurer une démarche de mise en conformité validée par la CNIL. ».

Nous vous aidons à vous mettre en conformité avec le RGPD de 2 manières :



**Quelques articles sélectionnés par nos Experts :**

Comment se mettre en conformité avec le RGPD

Accompagnement à la mise en conformité avec le RGPD de votre établissement

Formation RGPD : L'essentiel sur le règlement Européen pour la Protection des Données Personnelles

Comment devenir DPO Délégué à la Protection des Données

Des guides gratuits pour vous aider à vous mettre en conformité avec le RGPD et la CNIL

Mise en conformité RGPD : Mode d'emploi

Règlement (UE) 2016/679 du Parlement européen et du Conseil du 27 avril 2016

DIRECTIVE (UE) 2016/680 DU PARLEMENT EUROPÉEN ET DU CONSEIL du 27 avril 2016

Comprendre le Règlement Européen sur les données personnelles en 6 étapes

Notre sélection d'articles sur le RGPD (Règlement Européen sur la Protection des données Personnelles) et les DPO (Délégués à la Protection des Données)

[block id="24761" title="Pied de page HAUT"]

